



Paparan Publik



**PT. SONA TOPAS TOURISM INDUSTRY Tbk
& Entitas Anak**

Mayapada Tower II, Lantai 9
Jl. Jenderal Sudirman Kav 27, Jakarta
Jakarta, 29 Juli 2021



Permodalan

Per 31 Maret 2021



PT. Sona Topas Tourism Industry Tbk.
[Tours & Travel Related Services]

PT. Sukses Garda Mulia *
99,90%

PT. Inti Dufree Promosindo
[Duty-Free Shops]
99,88%

PT. Karya Prima Unggulan
[Retail]
99,96%

PT. Cahaya Retilindo*
99,9%

PT. Artha Mulia Indah*
99,67%

* Tidak beroperasi



Bidang Usaha



- Biro Perjalanan (Tour & Travel)
- Toko Bebas Bea (Duty Free Shop)
- Ritel (Retail)



PT. Sona Topas Tourism
Industry Tbk
& Entitas Anak



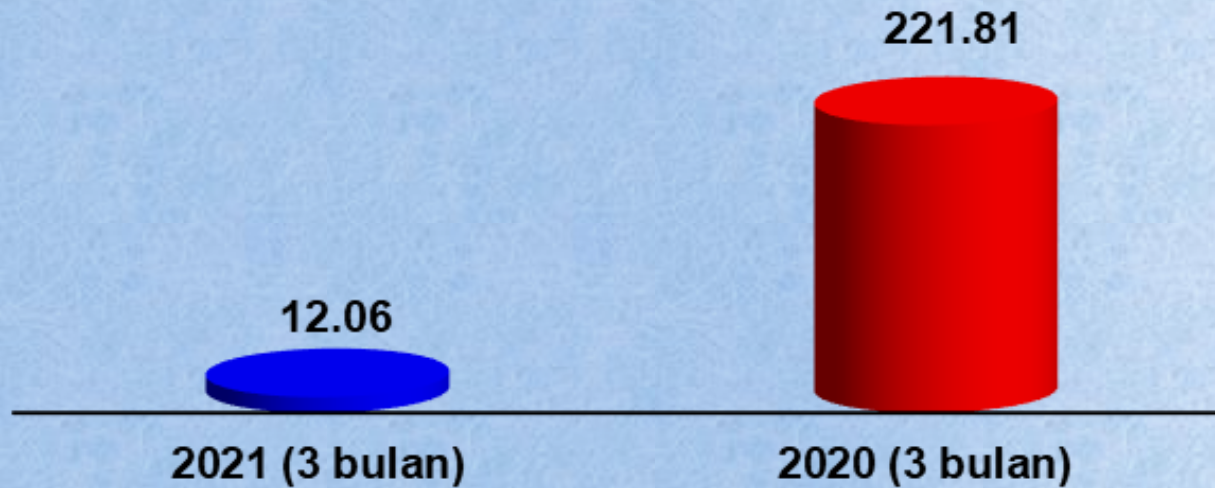
Kinerja Operasional



Kinerja Operasional – *Pendapatan Usaha Konsolidasi*



Rp. Milyar

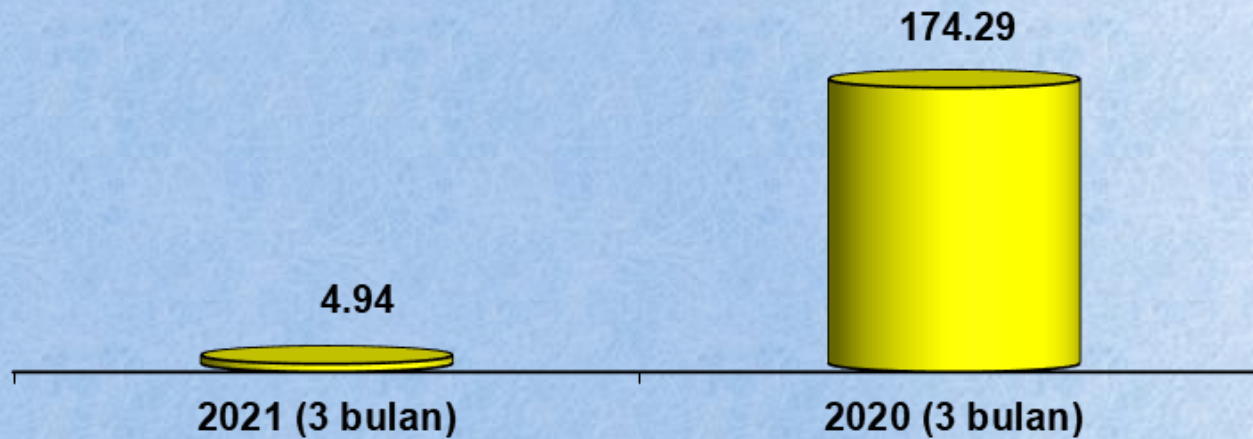




Kinerja Operasional – *Pendapatan dari Toko Bebas Bea*

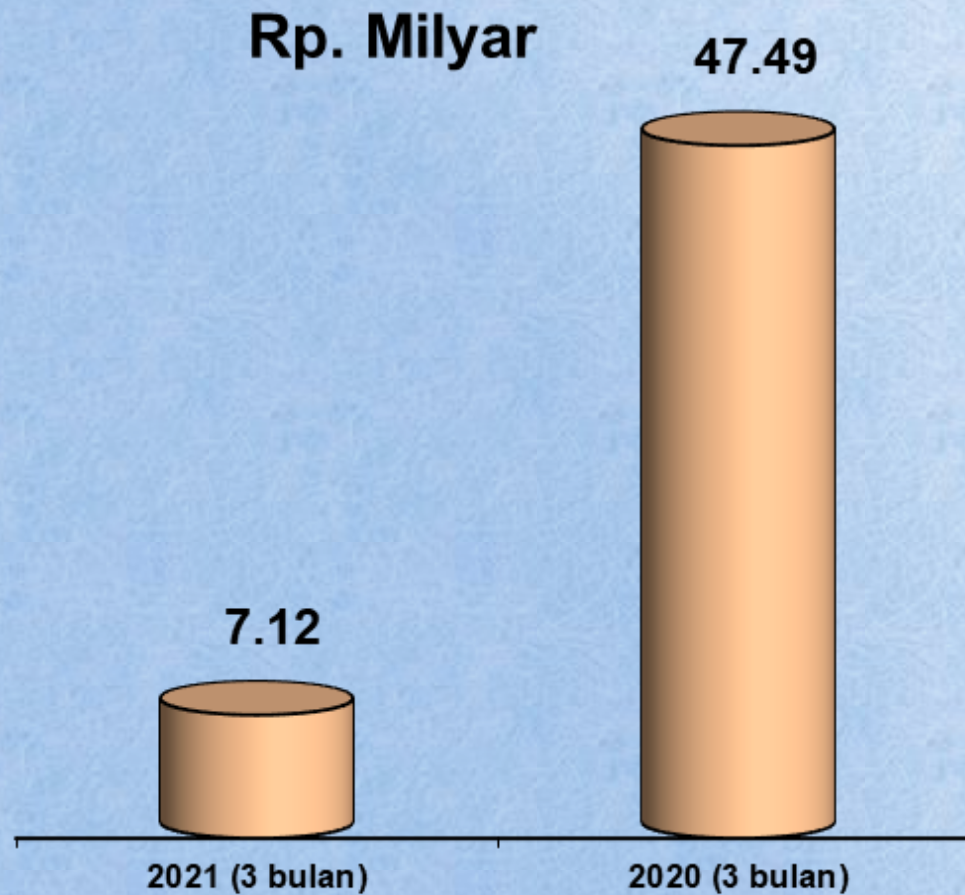


Rp. Milyar





Kinerja Operasional – *Pendapatan Ritel*






Kinerja Operasional – *Biro Perjalanan*



Rp. Juta





PT. Sona Topas Tourism
Industry Tbk
& Entitas Anak



Kinerja Keuangan



**PT. Sona Topas Tourism Industry Tbk & Entitas Anak
Perbandingan Kinerja Laba (Rugi)
dan Penghasilan Komprehensif Lain Konsolidasian**

Untuk Periode Tiga Bulan Berakhir
31 Maret 2021 dan 2020



(Dalam Jutaan Rupiah)

KETERANGAN	31 Maret 2020 (3 bulan)	31 Maret 2020 (3 bulan)	KENAIKAN / (PENURUNAN)
Pendapatan Usaha	12,057	221,805	-94.56%
Beban Pokok Penjualan	(5,434)	(112,817)	-95.18%
Laba Bruto	6,623	108,988	-93.92%
Beban Usaha	(40,835)	(137,359)	-70.27%
Rugi Usaha	(34,212)	(28,371)	20.59%
Pendapatan (Beban) Lain-lain - bersih	(2,624)	(10,780)	-75.66%
Rugi Sebelum Pajak	(36,836)	(39,151)	5.91%
Beban (Manfaat) Pajak	(11,986)	4,067	-394.70%
Rugi Bersih	(24,850)	(43,218)	42.50%
Penghasilan (Rugi) Komprehensif Lain	-	-	0.00%
Rugi Komprehensif	(24,850)	(43,218)	42.50%
Rugi per Saham *)	(75)	(130)	42.31%

Catatan :*) Laba (rugi) per saham dasar (dalam rupiah penuh)

PT. Sona Topas Tourism Industry Tbk & Entitas Anak

LAPORAN POSISI KEUANGAN KONSOLIDASIAN



(Dalam Jutaan Rupiah)

KETERANGAN	31 Maret 2021	31 Desember 2020
<u>ASET</u>		
Aset lancar	709,324	732,259
Aset pajak tangguhan	42,663	30,677
Aset tetap - bersih	46,709	58,611
Aset lain-lain	32,423	32,358
Jumlah Aset	831,119	853,905
<u>LIABILITAS DAN EKUITAS</u>		
Liabilitas jangka pendek	98,636	97,825
Liabilitas jangka panjang	53,819	52,566
Jumlah Liabilitas	152,455	150,391
Ekuitas	678,664	703,514
Jumlah Liabilitas & Ekuitas	831,119	853,905



Paparan Publik



Thank You