



# Paparan Publik

---



**PT. SONA TOPAS TOURISM INDUSTRY Tbk  
& Entitas Anak**

Mayapada Tower II, Lantai 9  
Jl. Jenderal Sudirman Kav 27, Jakarta  
Jakarta, 28 Juli 2022



# Permodalan

Per 31 Maret 2022



PT. Sona Topas Tourism Industry Tbk.  
[Tours & Travel Related Services]

PT. Sukses Garda Mulia \*  
99,90%

PT. Inti Dufree Promosindo  
[Duty-Free Shops]  
99,88%

PT. Karya Prima Unggulan  
[Retail]  
99,96%

PT. Cahaya Retilindo\*  
99,9%

PT. Artha Mulia Indah\*  
99,67%

\* Tidak beroperasi



IDP

# Bidang Usaha

---



- Biro Perjalanan (Tour & Travel)
- Toko Bebas Bea (Duty Free Shop)
- Ritel (Retail)



PT. Sona Topas Tourism  
Industry Tbk  
& Entitas Anak

---



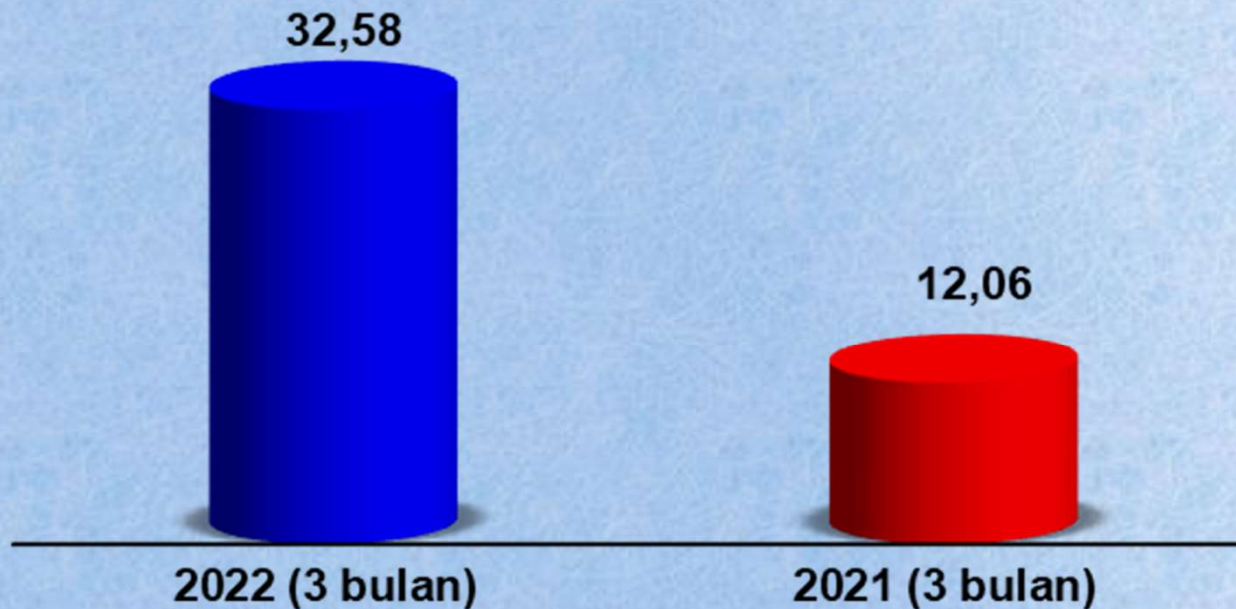
# Kinerja Operasional



# Kinerja Operasional – *Pendapatan Usaha Konsolidasi*



Rp. Milyar

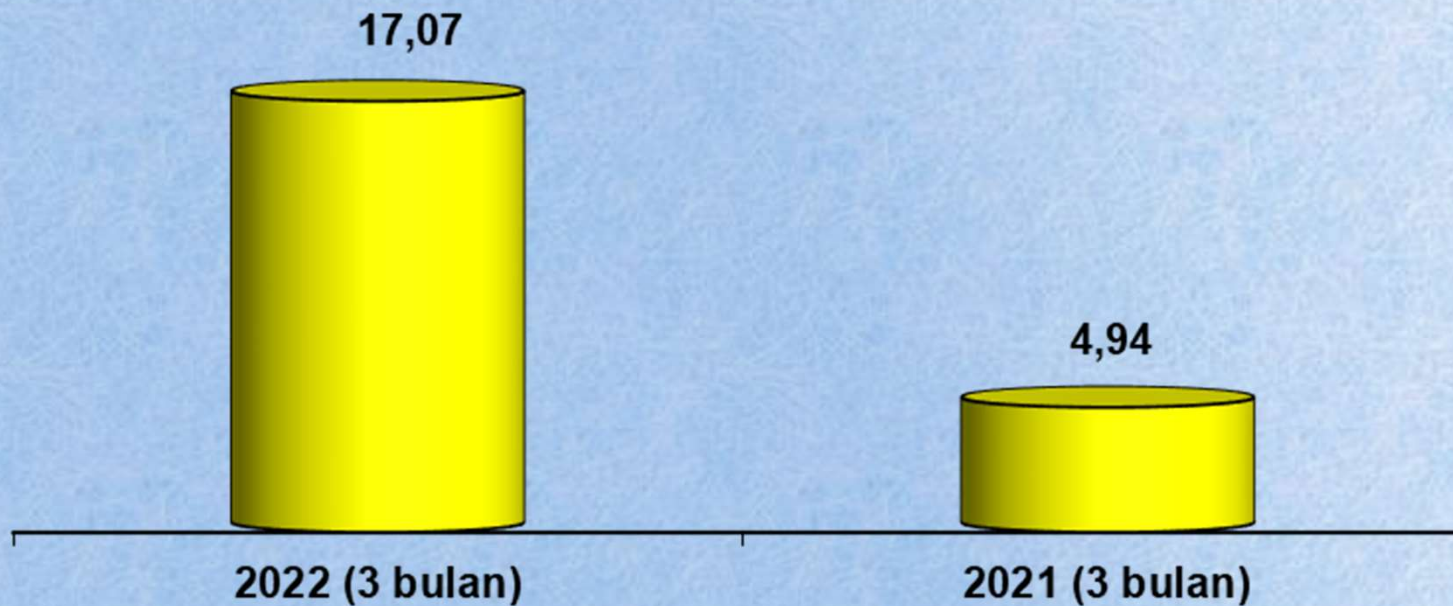




# Kinerja Operasional – *Pendapatan dari Toko Bebas Bea*



Rp. Milyar

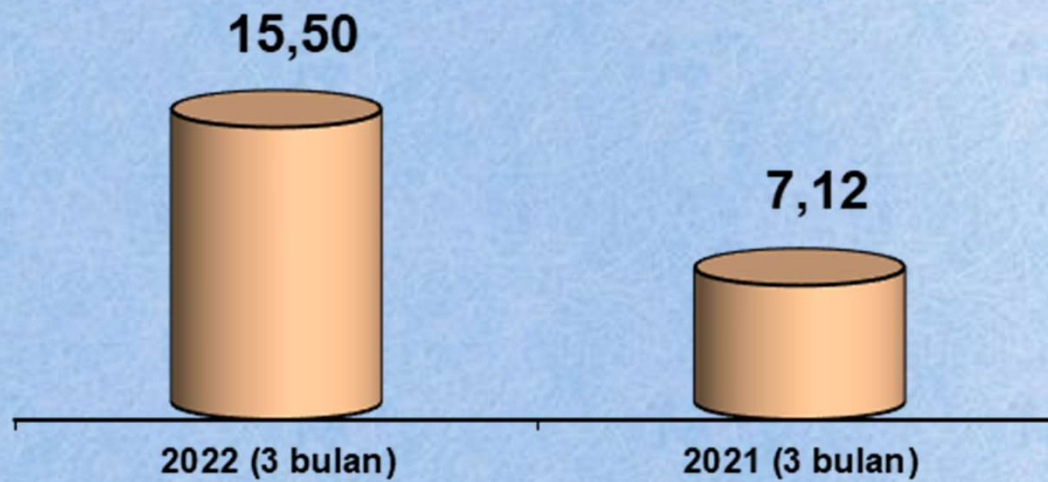




# Kinerja Operasional – *Pendapatan Ritel*



Rp. Milyar

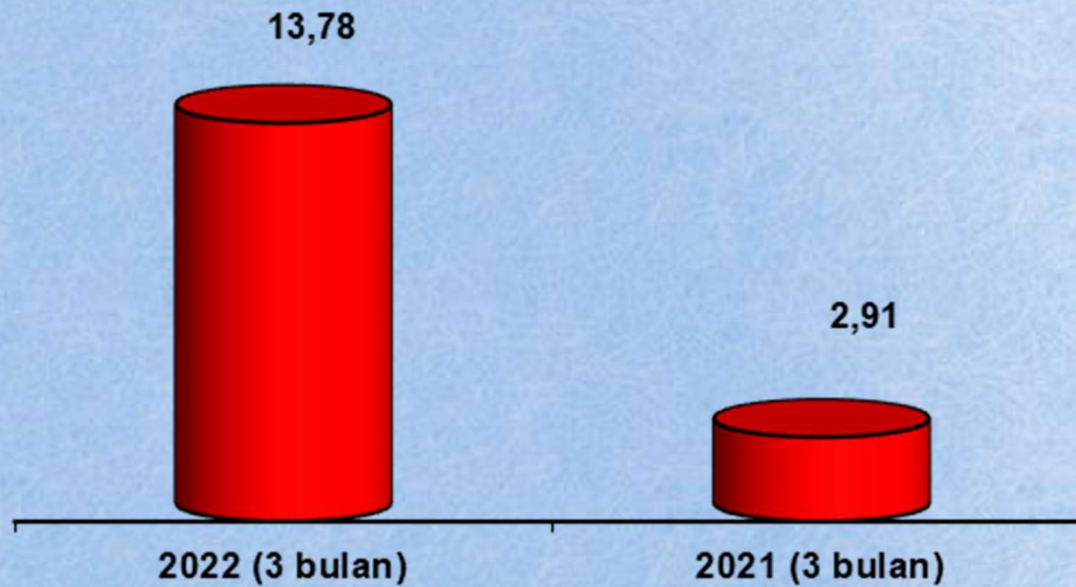




# Kinerja Operasional – *Biro Perjalanan*



Rp. Juta





PT. Sona Topas Tourism  
Industry Tbk  
& Entitas Anak

---



# Kinerja Keuangan



**PT. Sona Topas Tourism Industry Tbk & Entitas Anak**  
**Perbandingan Kinerja Laba (Rugi)**  
**dan Penghasilan Komprehensif Lain Konsolidasian**



Untuk Periode Tiga Bulan Berakhir  
31 Maret 2022 dan 2021

( Dalam Jutaan Rupiah )

<b>KETERANGAN</b>	<b>31 Maret 2022 (3 bulan)</b>	<b>31 Maret 2021 (3 bulan)</b>	<b>KENAIKAN / (PENURUNAN)</b>
Pendapatan Usaha	32.581	12.057	170,23%
Beban Pokok Penjualan	(18.589)	(5.434)	242,11%
Laba Bruto	13.992	6.623	111,26%
Beban Usaha	(43.599)	(40.835)	6,77%
Rugi Usaha	(29.607)	(34.212)	-13,46%
Pendapatan (Beban) Lain-lain - bersih	2.501	(2.624)	-195,28%
Rugi Sebelum Pajak	(27.107)	(36.836)	-26,41%
Beban (Manfaat) Pajak	(6.095)	(11.986)	-49,15%
Rugi Bersih	(21.011)	(24.851)	-15,45%
Penghasilan (Rugi) Komprehensif Lain	-	-	0,00%
Rugi Komprehensif	(21.011)	(24.851)	-15,45%
Rugi per Saham *)	(63)	(75)	-16,00%

Catatan :\*) Laba (rugi) per saham dasar (dalam rupiah penuh)

# PT. Sona Topas Tourism Industry Tbk & Entitas Anak

## LAPORAN POSISI KEUANGAN KONSOLIDASIAN



( Dalam Jutaan Rupiah )

KETERANGAN	31 Maret 2022	31 Desember 2021
------------	---------------	------------------

<b><u>ASET</u></b>		
Aset lancar	609.615	621.235
Aset pajak tangguhan	72.505	66.410
Aset tetap - bersih	14.690	17.644
Aset lain-lain	34.492	34.676
<b>Jumlah Aset</b>	<b>731.302</b>	<b>739.965</b>
<b><u>LIABILITAS DAN EKUITAS</u></b>		
Liabilitas jangka pendek	61.960	51.570
Liabilitas jangka panjang	42.409	40.450
<b>Jumlah Liabilitas</b>	<b>104.369</b>	<b>92.020</b>
<b>Ekuitas</b>	<b>626.933</b>	<b>647.945</b>
<b>Jumlah Liabilitas &amp; Ekuitas</b>	<b>731.302</b>	<b>739.965</b>



# Paparan Publik

---



Thank You